



ТЕРРИТОРИАЛЬНЫЙ ОРГАН ФЕДЕРАЛЬНОЙ СЛУЖБЫ
ГОСУДАРСТВЕННОЙ СТАТИСТИКИ ПО ОРЕНБУРГСКОЙ ОБЛАСТИ

Индексы цен производителей Оренбургской области



май 2022 года



ТЕРРИТОРИАЛЬНЫЙ ОРГАН ФЕДЕРАЛЬНОЙ
СЛУЖБЫ ГОСУДАРСТВЕННОЙ СТАТИСТИКИ
ПО ОРЕНБУРГСКОЙ ОБЛАСТИ

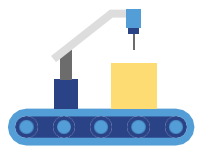
Индексы цен производителей Оренбургской области

май 2022 года

- 01** Индексы цен производителей и потребительских цен
В % к предыдущему месяцу
- 02** Индексы цен производителей и потребительских цен
В % к декабрю предыдущего года
- 03** Индексы цен производителей промышленных
товаров
- 04** Индексы цен производителей сельскохозяйственной
продукции

* Ежемесячные данные оперативной статистики





ИНДЕКСЫ ЦЕН ПРОИЗВОДИТЕЛЕЙ И ПОТРЕБИТЕЛЬСКИХ ЦЕН

май 2022 г.
к апрелю 2022 г.



92,0%

Индекс цен производителей
промышленных товаров



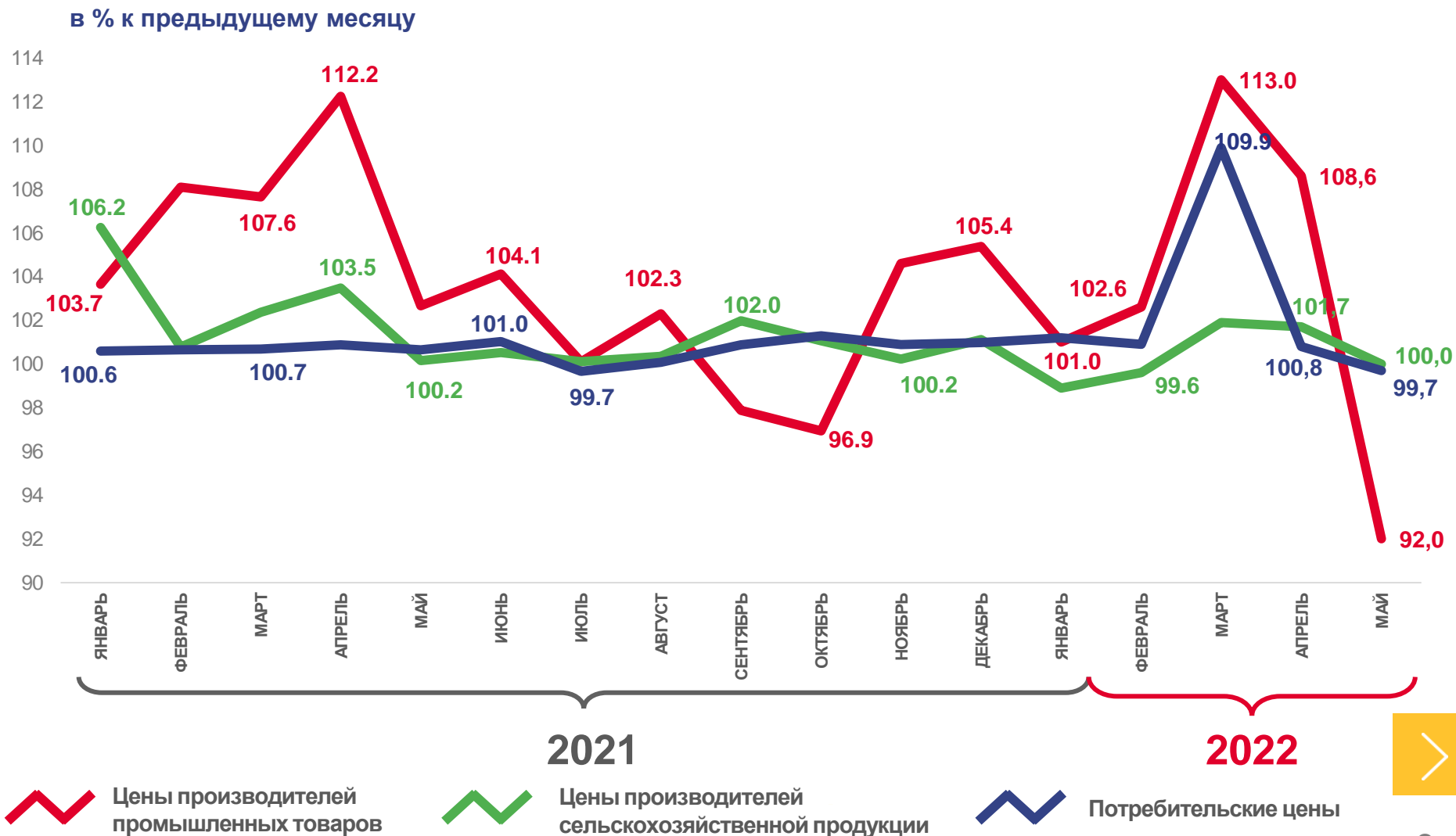
100,0%

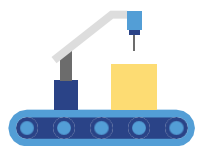
Индекс цен производителей
сельскохозяйственной продукции



99,7%

Индекс потребительских цен





ИНДЕКСЫ ЦЕН ПРОИЗВОДИТЕЛЕЙ И ПОТРЕБИТЕЛЬСКИХ ЦЕН

май 2022 г.

к декабрю 2021 г.



117,2%

Индекс цен производителей
промышленных товаров



102,0%

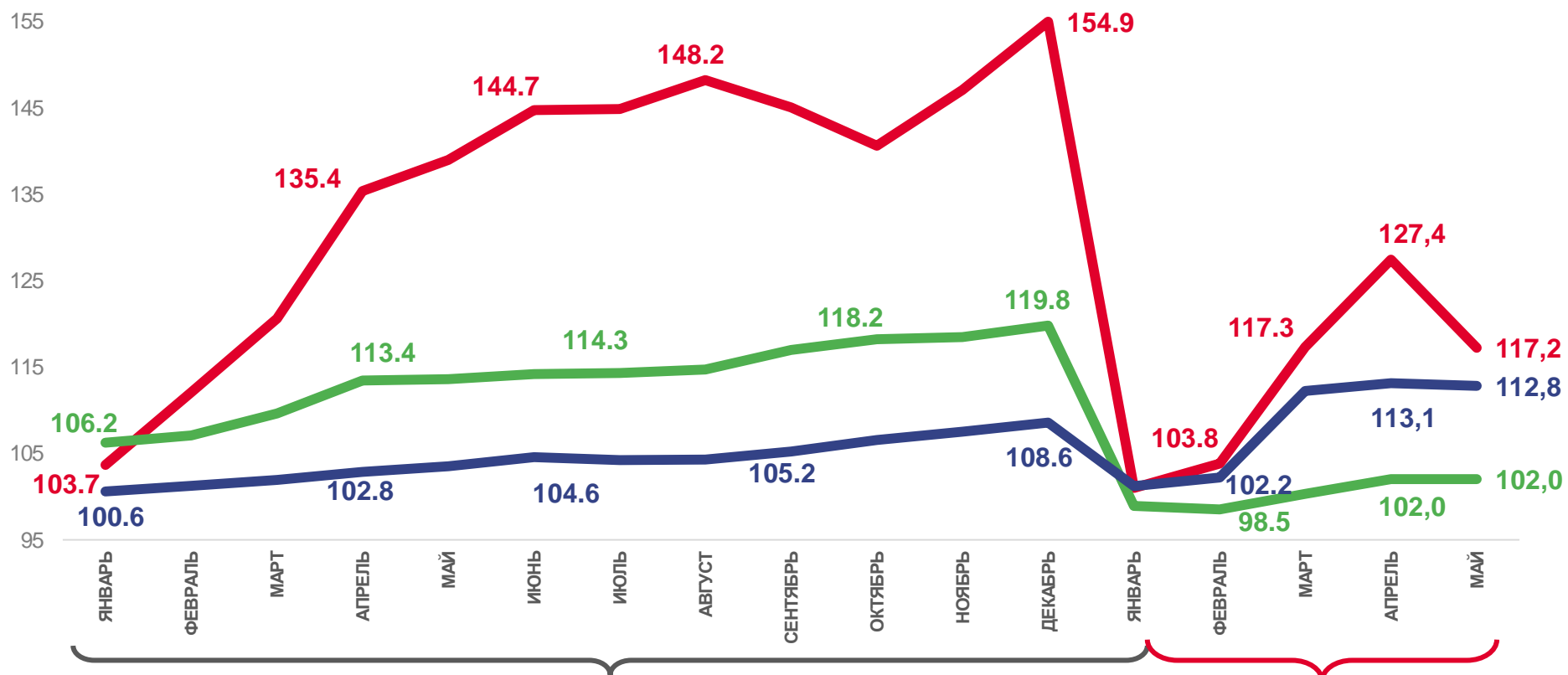
Индекс цен производителей
сельскохозяйственной продукции



112,8%

Индекс потребительских цен

в % к декабрю предыдущего года



2021

2022



Цены производителей
промышленных товаров

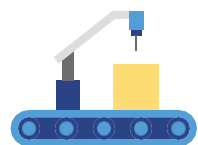


Цены производителей
сельскохозяйственной продукции



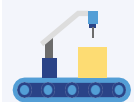
Потребительские цены





ИНДЕКСЫ ЦЕН ПРОИЗВОДИТЕЛЕЙ ПРОМЫШЛЕННЫХ ТОВАРОВ

май 2022 г.
к апрелю 2022 г.



92,0%

Индекс цен производителей
промышленных товаров



85,1%

Добыча полезных ископаемых



108,8%

Обработывающие производства



99,8%

Обеспечение электрической энергией, газом и паром; кондиционирование воздуха

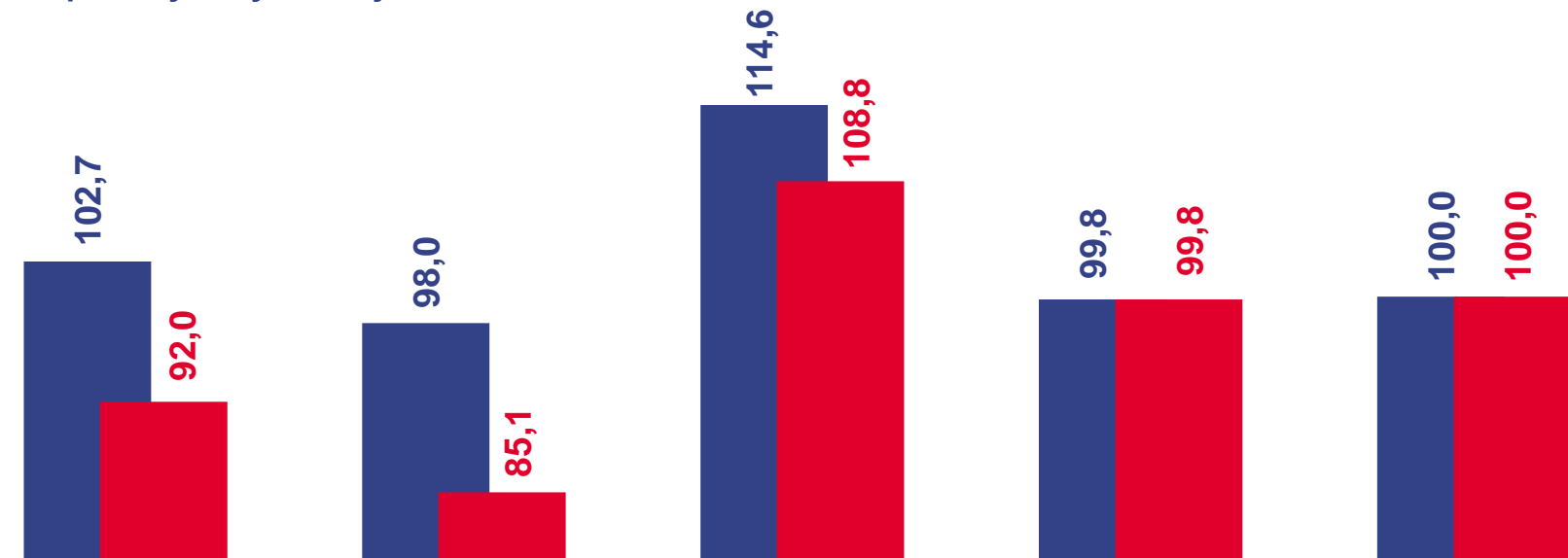


100,0%

Водоснабжение; водоотведение, организация сбора и утилизации отходов, деятельность по ликвидации загрязнений

в % к предыдущему месяцу

120
118
116
114
112
110
108
106
104
102
100
98
96
94
92
90
88
86
84
82
80



Индекс цен
производителей
промышленных
товаров

Добыча
полезных
ископаемых

Обработывающие
производства

Обеспечение
электрической
энергией, газом
и паром;
кондиционирование
воздуха

Водоснабжение;
водоотведение,
организация сбора
и утилизации отходов,
деятельность
по ликвидации
загрязнений

■ Май 2021 г.

■ Май 2022 г.





ИНДЕКСЫ ЦЕН ПРОИЗВОДИТЕЛЕЙ СЕЛЬСКОХОЗЯЙСТВЕННОЙ ПРОДУКЦИИ

май 2022 г.
к апрелю 2022 г.



100,0%

Индекс цен производителей сельскохозяйственной продукции



100,9%

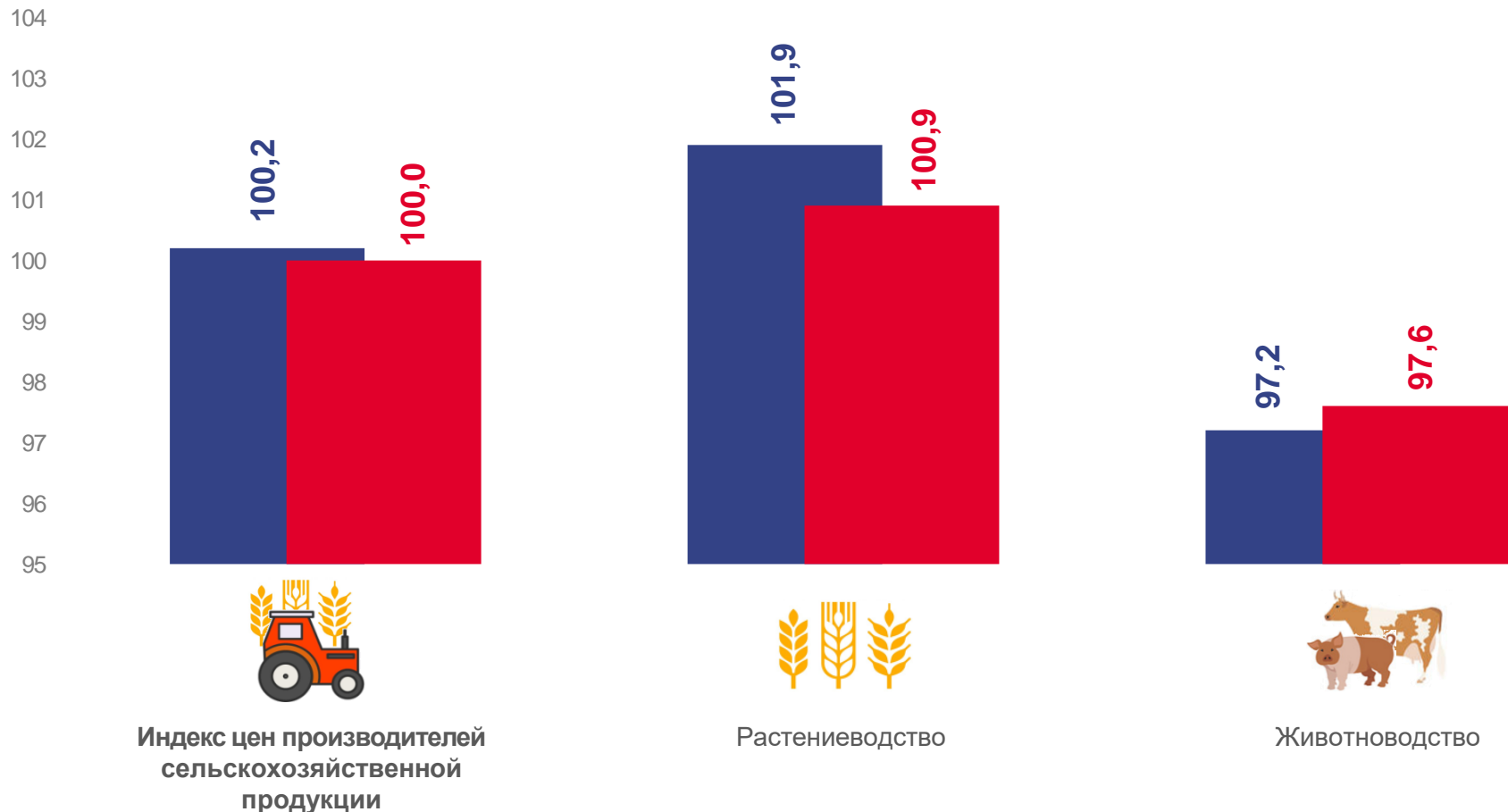
Растениеводство



97,6%

Животноводство

в % к предыдущему месяцу



■ Май 2021 г.

■ Май 2022 г.